




Står op

Gør som om I lige står op – stræk jer, gab, ryst jer lidt. Kig på billedet. To elefanter sover, kan man se deres øjne, hvor er deres snabler?



Brusebad

Hvordan får børnene bad – har de en bruser eller et badekar.



Besøge

Hvem besøger Elmer? Er løven glad eller ked af det da Elmer kommer på besøg? Har børnene været på besøg?



Gnaske

Hav evt en gulerod med og lad børnene få et stykke at gnaske i.



Ven

Har du en ven? Snak om legekammerater. Hvad laver en ven?




Gemme sig

Hvor gemmer Elmer sig? Har børnene prøvet at gemme sig?



Sovetid

Hvordan kan I se at Elmer sover? Prøv at sove ligesom Elmer. "Syshhh – vi skal være stille Elmer sover" Hvordan kan I se at det er nat?



Gode ord

Titel: Elmers dag

Forfatter: David McKee

Illustrator: David McKee

Samtale om illustrationer

Gennemse illustrationerne, lad børnene fortælle, hvad de ser på billederne. Der er meget at tale om ved hvert eneste opslag

1. Tæl fuglene på de enkelte bogopslag. Hvilke farver har fuglene?
2. Hvad gør Elmer først? Hvad gør Elmer bagefter? Hvad gør Elmer til sidst?
3. Snak om at bade, svømme og sprøjte vand på hinanden

Gode spørgsmål

1. Kan du vise hvordan man står op?
2. Hvem besøger Elmer?
3. Kan du være ked af det? Hvorfor?
4. Kan du være glad? Hvorfor?
5. Kan du i bogen finde stjernerne på himlen?
6. Synes Elmer det er kedeligt eller sjovt at bade?
7. Kan du finde det sted i bogen hvor Elmer leger gemmeleg?
8. Kan du finde løven i bogen?
9. Kan du vise hvordan man sover?


Kreative aktiviteter inspireret af bogen

Leg gemmeleg.

Gå på besøg på en af stuerne i vuggestuen/dagplejen eller i børnehaven.

Leg "Bjørnen sover".

Ideer til sprogkuffert



Find konkrete materialer i vuggestuen/dagplejen, print bogfolderens materialer og saml det hele i en **"Elmers dag"-kuffert**, så det er let og sjovt at gå i gang med dialogisk læsning.

Måske finder I flere ideer undervejs, som I kan supplere kufferten med.

Forslag til kufferten:

1. Konkrete materialer:
 - Små elefanter
 - Lille vandkande til at lave brusebad
 - Løve
 - Lille pude-seng
 - Køb evt et Elmer-tøjdyr
2. Laminer bogfolder og billeder af de gode ord


Sprog-guf

Brug de laminerede billeder som **"Guf-ord"** og hæng dem op på stuen, så I kommer omkring ordet mange gange i løbet af ugen.

"Guf-ord" understøtter et stort ordforråd med mange ordklasser – sammensatte ord, navneord, udsagnsord, biord, stedord osv.

Følg også børnenes interesse og spor, når I læser bogen og laminer eventuelt ekstra **"Guf-ord"**, som I har været optaget af.

Billederne er fra Pixabay




Pixabay

Vågne



Pixabay

Brusebad



Pixabay

Besøge



Pixabay

Gnaske



Pixabay

Ven



Pixabay

Gemme sig



Pixabay

Sovetid